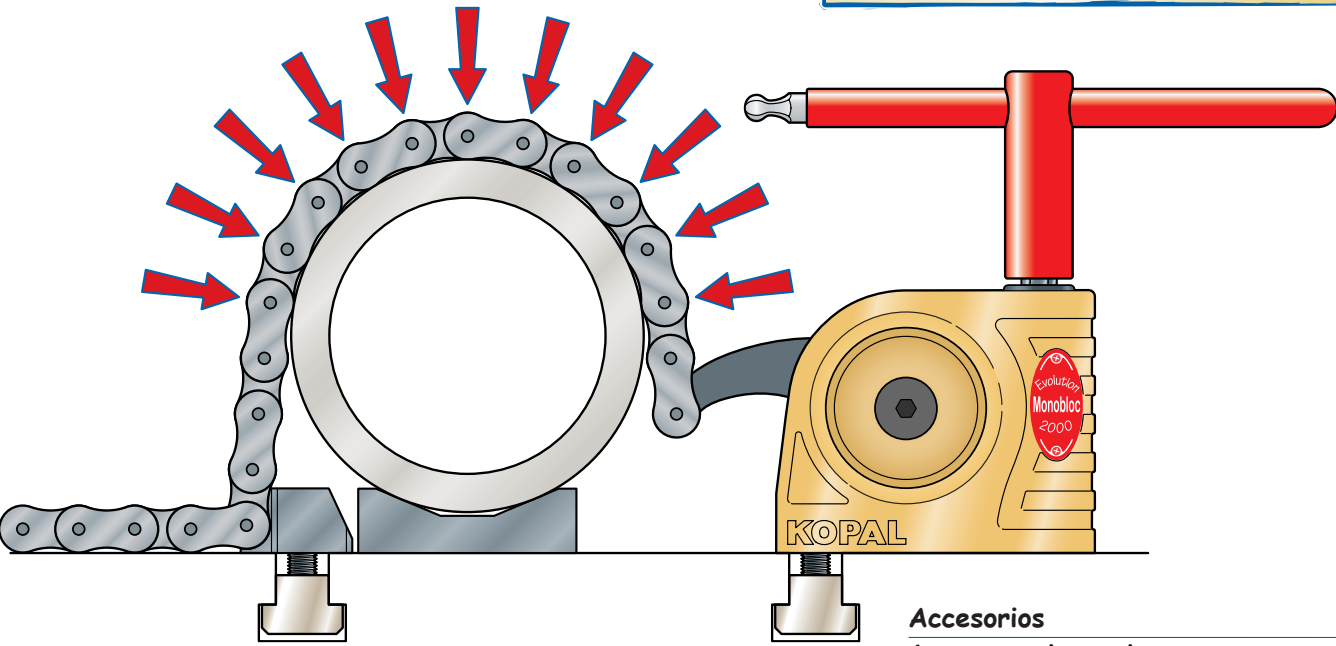





Repartición del esfuerzo de apriete
 Enganche rápido de la cadena
 Potencia: 16000 Newton
 Embrido de una pieza grande

Embrido de cadena	Ref.
Equipamiento de embrido	06-040
Composición: 1 Monobloc leva corta con llave	
1 Cadena longitud 1 metro	
1 Bloque de anclaje para cadena	



Accesorios	Ref.
1 metro de cadena	06-900
Bloque de anclaje para cadena M 10 clip de fijación	06-910
Cadena	06-905

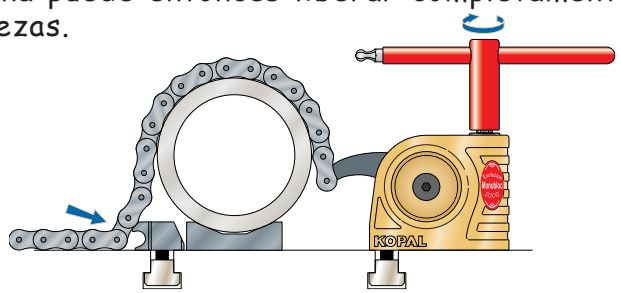


Cadena con patines de caucho para el apriete de piezas frágiles, radio míni 150 mm (previa petición)

Repartición del esfuerzo de apriete en una gran superficie para evitar la deformación de la pieza.

Enganche rápido de la cadena por un bloque de anclaje compacto fijación M10.

Embrido potente y rápido gracias a una brida Monobloc 16000 Newton, una vuelta de llave basta para el apriete y aflojamiento, la cadena puede entonces liberar completamente la piezas.



La longitud de cadena de 1 metro (más previa petición) permite el embrido de piezas de grandes dimensiones.